



Delårsrapport för tredje kvartalet 2021

PERIODEN 1 JANUARI - 30 SEPTEMBER 2021



Sound Dimension noterat på Spotlight

– planerar AiFi-lansering i tre steg

Sound Dimension AB är sedan 6 oktober noterat på Spotlight Stock Market. Emissionen om 15 MSEK tecknades till cirka 15,1 MSEK, vilket motsvarar en teckningsgrad om cirka 101% och Bolaget tillfördes genom emissionen en emissionslikvid om sammanlagt 15 MSEK före avdrag för emissionskostnader. Under kvartalet fick bolaget en delvis ny styrelse med Ulf Lindstén som styrelseordförande. Utvecklingen av bolagets AiFi-app, det första steget mot att skapa en ny de facto-standard för ljud, pågår. En beta-lansering är planerad till första kvartalet 2022.

Väsentliga händelser under tredje kvartalet 2021

- Sound Dimension AB genomförde, parallellt med den nyss avslutade och övertecknade noteringsemissionen, en kvittningsemission till brygglånefinansiärerna. Totalt kvittas lån, inklusive premie om dryga 1,7 MSEK mot 228 963 units, till samma villkor som i noteringsemissionen.
- Erbjudandet att förvärva units i Sound Dimension i samband med noteringen på Spotlight Stock Market fick ett utfall på cirka 15,1 MSEK, vilket motsvarar en teckningsgrad om cirka 101 procent.
- Sound Dimension presenterade en fungerande prototyp för sin kommande app som möjliggör att flera smartphones och surfplattor kan arbeta tillsammans för att med hjälp av AiFi-teknik, Artificial Intelligence Fidelity, skapa en optimerad ljudupplevelse).
- Sound Dimension godkändes för notering på Spotlight Stock Market den 30 augusti 2021.
- Sound Dimension ansökte om notering på Spotlight Stock Market den 26 augusti 2021.
- Vid en extra bolagsstämma den 19 juni utsågs Ulf Lindstén till ny styrelseordförande efter Victor Isaksen, som kvarstår som ledamot. Martin Sjöstrand, tidigare suppleant, utsågs till ny ledamot, medan Maria Mörner och Björn Walther kvarstår som ledamöter.

Väsentliga händelser efter periodens utgång

- Sound Dimension tecknar avtal med Knowit Experience för den fortsatta utvecklingen av AiFi-appen.
- Den 6 oktober 2021 inleddes handeln i Sound Dimension AB på Spotlight Stock Market.
- Vid en extra bolagsstämma i Sound Dimension AB den 5 oktober 2021 beslutades om en riktad emission, av högst 181 183 teckningsoptioner.
- Sound Dimension erhåller godkännande i Taiwan avseende en patentansökan.

FINANSIELLA NYCKELTAL

Belopp i Mkr	jan – sept 2021	helår 2020	helår 2019
Nettoomsättning	200 593	511 815	149 609
Rörelseresultat	-4 794 180	-2 845 478	-13 689 876
Resultat efter skatt	-5 342 202	-3 096 474	-14 005 647
Balansomslutning	21 494 538	6 637 676	5 833 592
Periodens kassaflöde	13 113 481	216 982	1 551 132
Likvida medel	15 204 255	2 090 774	1 873 792
Eget kapital	13 632 702	220 923	2 657 397
Soliditet (%)	63,42	3,33	45,55



Utvecklingen av bolagets AiFi-app, det första steget mot att skapa en ny de facto-standard för ljud, pågår. En beta-lansering är planerad till första kvartalet 2022.

Noteringen avklarad, apputveckling enligt plan

– AiFi i tre steg

Årets tredje kvartal är nu passerat, och vi är en god bit in på väg in i det fjärde. Om jag tittar tillbaka, så har det varit ett intensivt kvartal på flera sätt – och också ett kvartal där Sound Dimension kunde ta flera steg på den nya väg som vi valt för bolagets framtid. Rent praktiskt har det handlat om att arbeta på flera fronter. Vi har dels fortsatt att utveckla vår unika AiFi-teknologi för framtiden, dels utvecklat och anpassat Sound Dimension som bolag för att vi, på alla sätt, ska uppfylla de krav som ställs på oss genom vår notering på Spotlight Stock Market. Det var inte utan stolthet som vi såg handeln med vår aktie inledas den sjätte oktober.

Om jag börjar med bolaget och dess utveckling, så fick vi en delvis ny styrelse vid vår extra bolagsstämma i juli. Då tog den erfarna entreprenören Ulf Lindstén platsen som ny styrelseordförande i Sound Dimension. Jag är också glad över att kunna säga att Victor Isaksen finns kvar i styrelsen, tillsammans med Maria Mörner och Björn Walther – och att de fått förstärkning av Martin Sjöstrand som tidigare var suppleant.

Därefter följde ett intensivt arbete med vårt memorandum, som kunde publiceras när vi fick vår ansökan om notering godkänd i slutet av augusti. För mig och flera andra fylldes sedan en stor del av de kommande dagarna och veckorna av en lång rad presentationer för investerare och analytiker. Det var naturligtvis mycket glädjande när det under oktober visade sig att vår noteringsemission blev övertecknad. Erbjudandet tecknades till 101 procent och vi fick in 15 miljoner kronor före emissionskostnader. Parallellt kunde vi också genomföra en kvittningsemission till våra bryggfinansierare, till samma villkor som noteringsemissionen.

Tack vare de nya medel som emissionen tillfört oss kan vi än så länge fokusera på vår kärnkompetens och på vår fortsatta utvecklingsresa. Även om tredje kvartalet i mångt och mycket var inriktat på det finansiella, så kunde vi i början av september både notera patentgodkännande i Taiwan och visa upp en fungerande prototyp för vår kommande app. Appen gör det möjligt för användare att aktivera mobiltelefoner, surfplattor och andra enheter, så att de tillsammans blir optimerade högtalare som kan styras från en av de anslutna enheterna. Vi har valt att inledningsvis fokusera våra resurser på iOS, för att i ett senare skede gå vidare med Android.

I vår prototyp fjärrstyr vi uppspelningen från en central punkt och synkroniserar ljudet. Samtidigt anpassar vi ljudbilden på varje enhet och låter dem arbeta tillsammans. Och det är precis det som det handlar om, att få ljudenheterna att samverka och ge lyssnarna den bästa ljudupplevelsen, inte distribuerat, utan på den plats där lyssnarna faktiskt samlats.

Arbetet med appen går nu vidare och vi valde i början av november Knowit Experience i Malmö som samarbetspartner för den fortsatta tekniska utvecklingen. Vår app blir sedan det första steget av tre i vår lansering av AiFi-teknologin på en bredare bas. Vi räknar med att prova den "skarpt" i en betaversion i en begränsad grupp under första kvartalet nästa år, medan marknadsföringen inleds i slutet av året. Vi ser appen som en första "indragare" som ska väcka intresse. Nästa steg blir en dongel, en dosa som kan användas för att koppla ihop och styra ett antal olika enheter, till exempel i hemmet. Precis som när det gäller appen, så tar vi hjälp av partners som kan utveckla,

tillverka och marknadsföra den mer effektivt än vad vi kan med våra begränsade resurser.

Det tredje steget är det vi kallar AiFi Inside. Det betyder att vår AiFi-lösning integreras direkt i de chip som våra partners tillverkar och sedan levererar, med vår funktionalitet på plats, till tillverkarna av ljudenheter. tillverkarna av ljudenheter. Detta innebär att vi kan få licensintäkter för varje såld högtalare eller annan enhet med AiFi Inside. Dongeln fungerar naturligtvis tillsammans med AiFi Inside och kan då användas för att koppla ihop och styra både äldre enheter och nya.

Det finns mycket kvar att göra, men Sound Dimension har en unik position. Vi är kända i branschen och har under flera år förfinat vår teknologi. Nu har vi, med utgångspunkt i många års erfarenhet, tagit fram en tydlig strategi för hur vi ska kommersialisera den. Vi har redan mött de flesta av våra potentiella kunder, nu handlar det om att bygga vidare på de relationerna.

Det känns spännande och utmanande att få arbeta mot ett tydligt och konkret mål, med vetskapen om att vi ligger i teknikens framkant i en stor bransch. Jag har en stark tilltro till att vi på Sound Dimension kan uppnå vår målsättning och skapa en ny de facto-standard för ljud. Vi följer vår plan och vår resa har bara börjat.

November 2021

Thomas Bergdahl
Vd, Sound Dimension AB



Vi kombinerar ljudteknik med artificiell intelligens

Sound Dimension, grundat 2013 och med huvudkontor i Karlstad, Sverige, har utvecklat patenterade och prisbelönta tekniska lösningar som kombinerar ljudteknik med artificiell intelligens för att skapa en optimal ljudupplevelse. Detta sker genom att flera enheter kan samspela på ett intelligent sätt och fördela arbetet så att ljudåtergivningen hos respektive enhet tas tillvara på ett optimalt sätt. Bolagets verksamhet är inriktad på utveckling, försäljning och licensiering av AiFi-teknologin (Artificial Intelligence Fidelity) med målsättningen att etablera en ny de facto-standard för ljud.

Affärsidé

Efter att inledningsvis tillverkat, marknadsfört och sålt egenutvecklade högtalare har Sound Dimension övergått till att vidareutveckla AiFi-teknologin till en plattformsteknik som kan integreras på chip-nivå, först och främst av etablerade varumärken, men även av ODM:er och OEM:er. Bolagets affärsmodell och marknadsplaneringsplan baseras på en utveckling planerad i tre steg;

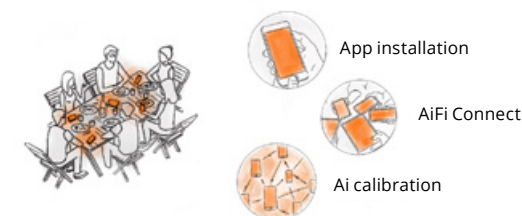
- 1. AiFi App.** Appen utgör grunden för Sound Dimensions ekosystem och ska skapa en stark användarbas. Appen är planerad att lanseras i en betaversion för en begränsad användargrupp under första kvartalet 2022. Målet är att inleda marknadsföringen under fjärde kvartalet 2022 och att appen senast 2025 ska ha laddats ner av 2-3 miljoner användare.
- 2. AiFi Dongle.** En fysisk dosa som kopplas till ljudenheten via ett 3,5 mm uttag eller HDMI-kontakt, och som gör det möjligt att enkelt koppla ihop olika enheter, som högtalare, smartphones och surfplattor, för att genom AiFi skapa en större ljudupplevelse. Sound Dimension ska inte tillverka egen hårdvara, utan samverka med partners som kan utveckla, tillverka och marknadsföra dongeln, som beräknas lanseras 2023.
- 3. AiFi Inside.** Sound Dimensions teknologi implementeras på chip-nivå och integreras direkt i olika produkter med ljudenheter. Appen och dongeln möjliggör sedan styrning av och anslutning till nya och gamla enheter. AiFi Inside förväntas lanseras under 2024. AiFi Inside förväntas lanseras under 2024 för att därefter stegvis bidra med licensintäkter för Sound Dimension.



The AiFi Revolution

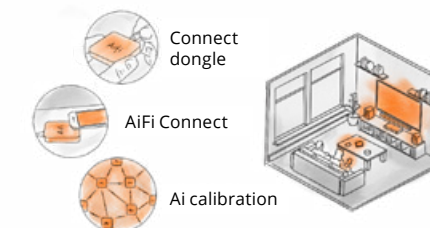
1

AiFi App



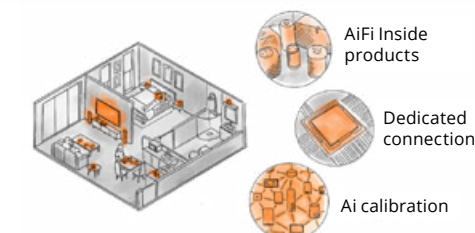
2

AiFi Dongle



3

AiFi Inside



Vision

Sound Dimensions långsiktiga vision är att integrera AiFi-teknologin i nyttillverkade ljudenheter och därigenom göra AiFi till en de facto-standard på marknaden för anslutna ljudenheter, oavsett varumärke, storlek eller uppgift.

AiFi Inside bedöms vara en de facto-standard när den uppnått en global marknadsandel per produktkategori om 30 procent för Bluetooth-högtalare, 20 procent för smarta högtalare och tio för projektorer. Sound Dimensions målsättning är att ha uppnått de angivna marknadsandelarna senast 2030. Bluetooth-högtalare är högtalare, oftast bärbara, som exempelvis används för att spela upp musik från en extern ljudkälla via Bluetooth, en standard för trådlös kommunikation. Mobila enheter som smarta telefoner, surfplattor och laptops är vanliga ljudkällor. Smarta högtalare är röstaktiverade och har en inbyggd virtuell assistent som, utöver att spela upp musik, kan hjälpa till med vardagsuppgifter. De mest välkända smarta är Amazon Echo, Google Nest, och Apple HomePod.

Marknad

Den årliga försäljningen av smarta högtalare uppgick 2020 till över 150 miljoner enheter. 85 procent av marknaden domineras av stora aktörer som Amazon, Google och Apple. Dessa förväntas ha en fortsatt stark tillväxt med en försäljning på över 400 miljoner enheter 2025. Detsamma gäller segmentet Bluetooth-högtalare, där uppskattningsvis 200 miljoner enheter, exklusive smarta högtalare, kommer säljas under 2021, med en estimerad ökning av antal sålda enheter om 50 procent från 2021 till 2025, en utveckling som innebär stora möjligheter för kommande licensintäkter för Sound Dimension.

Sound Dimensions bedömning är den potentiella marknaden för AiFi Dongle och AiFi Inside tillsammans är ännu större, detta eftersom tekniken även kan användas för exempelvis tv-apparater, datorer, mobiltelefoner och läsplattor.

TRANSAKTIONER MED NÄRSTÅENDE

Företagsnamn / Namn	jan-sept 2021	helår 2020
Heedberget AB, CTO Fredrik Gunnarssons ljudlab	184 000	0
Heedberget AB, CTO Fredrik Gunnarsson konsultarbete	67 000	672 000
NoRegrets AB, VD Thomas Bergdahls delägda konsultbolag ¹	114 000	1 183 000

¹ Av beloppen 2020 samt 2021 har 727 ksek utbetalats och resterande 570 ksek kvittats mot aktier i nyemission 22 december 2020

**Finansiella kommentarer för perioden januari–september 2021****Intäkter**

Bolagets nettoomsättning uppgick för årets nio första månader 2021 till 201 KSEK. Övriga rörelseintäkter uppgick till 175 KSEK hänförliga till erhållna bidrag och offentlig stöd.

Kostnader och rörelseresultat

Rörelsens kostnader uppgick till 6 994 KSEK, främst är hänförliga till fortsatt utveckling av produkten, samt förändrad affärsmodell och kostnader avseende arbete med notering av bolagets aktier. Rörelseresultatet uppgick under perioden januari–september till -4 794 KSEK.

Eget Kapital och Skulder

Bolagets egna kapital uppgick till 13 633 KSEK per den 30 september 2021. Under september 2021 genomfördes en riktad

kvittningsemission om 1 764 KSEK till en grupp investerare som 2020 gick in med lån om totalt 3 MSEK. Kontantemissionen i samband med noteringen av Bolagets aktier tillförde bolaget nytt eget kapital om 14 953 KSEK. Kostnader hänförliga till spridningsemissionen i Q3 uppgick till -2 074 KSEK.

Coronapandemin

De kvarstående restriktionerna påverkade i viss mån verksamheten under perioden, då möjligheten till kontakter med samarbetspartners och potentiella kunder var begränsad.

Principer för delårsrapportens upprättande

Bolaget tillämpar Årsredovisningslagen (1995:1554) och Bokföringsnämndens allmänna råd BFNAR 2012:1 Årsredovisning och koncernredovisning (K3). Detta är samma principer som använts i bolagets årsredovisning för 2021 och innebär inga väsentliga förändringar.

Granskning av revisor

Rapporten har inte varit föremål för granskning av bolagets revisor.

Aktien

Sound Dimension noterades den sjätte oktober 2021 på Spotlight Stock Market (Tidigare Aktietorget) med namnet SOUND och ISIN-kod SE0016589063.

Största ägare

De största ägarna vid periodens utgång var HeedBerget AB med 7,53 procent, följt av Gullspång Invest AB med 5,58 procent, samt Trention AB och Gabrielsson Invest AB, båda 2,72 procent. Fullständig ägarförteckning finns i tabellverket.

Finansiell kalender

- Bokslutskommuniké för helåret 2021 publiceras 18 februari 2022
- Årsredovisning för helåret 2021 publiceras 13 april 2022
- Delårsrapport för det första kvartalet 2022 publiceras 6 maj
- Årsstämma för Sound Dimension AB äger rum den 13 maj 2022
- Delårsrapport för det andra kvartalet 2022 publiceras 26 augusti
- Delårsrapport för det tredje kvartalet 2022 publiceras den 18 november

Styrelsens underskrift

Styrelsen och verkställande direktören försäkrar att denna rapport ger en rättvisande översikt av företagets verksamhet, ställning och resultat, samt beskriver väsentliga risker och osäkerhetsfaktorer som bolaget står inför.

November 2021

Ulf Lindstén
Ordförande

Victor Isaksen
Ledamot

Maria Mörner
Ledamot

Martin Sjöstrand
Ledamot

Björn Walther
Ledamot

För vidare information, kontakta

Sound Dimension AB
Thomas Bergdahl, verkställande direktör
Sommarhöjdsgratan 1A
656 37 Karlstad

Tel: 054-183 910
E-post tb@sounddimension.se

Rapporter

Resultaträkning

Belopp i kr	Jan - sept 2021	Årsbokslut 2020	Årsbokslut 2019
Nettoomsättning	200 593	511 815	149 609
Förändr varulager under tillverkning, färdiga varor och pågående arbete för annans räkning	0	-317 907	-122 297
Aktiverat arbete för egen räkning	1 823 420	769 526	0
Övriga rörelseintäkter	175 363	126 880	382 609
	2 199 376	1 090 314	409 921
Rörelsens kostnader			
Råvaror och förnödenheter	0	-861 865	-902 513
Handelsvaror	0	-96 162	-1 813 710
Övriga externa kostnader	-3 021 910	-1 478 776	-4 096 738
Personalkostnader	-3 099 017	-1 079 172	-3 155 955
Av-/nedskrivningar av materiella och immateriella anläggningstillgångar	-730 848	-331 571	-4 108 869
Övriga rörelsekostnader	-141 781	-88 246	-22 012
Rörelseresultat	-4 794 180	-2 845 478	-13 689 876
Resultat från finansiella poster			
Ränteintäkter och liknande resultatposter	659	0	29
Räntekostnader och liknande kostnader	-548 681	-250 996	-315 800
Resultat efter finansiella poster	-5 342 202	-3 096 474	-14 005 647
Periodens resultat	-5 342 202	-3 096 474	-14 005 647

Balansräkning

Belopp i kr	2021-09-30	2020-12-31	2019-12-31
TILLGÅNGAR			
Tecknat men ej inbetalt kapital	0	0	613 889
Anläggningstillgångar			
<i>Immateriella anläggningstillgångar</i>			
Balanserade utgifter för teknikplattform, utvecklings- och liknande arbeten	5 351 731	3 918 013	1 540 813
Koncessioner, patent, licenser, varumärken samt liknande rättigheter	530 749	336 324	200 309
	5 882 480	4 254 337	1 741 122
<i>Materiella anläggningstillgångar</i>			
Inventarier, verktyg och installationer	0	138 480	247 480
Summa Anläggningstillgångar	5 882 480	4 392 817	1 988 602
<i>Omsättningstillgångar</i>			
<i>Varulager m.m</i>			
Handelsvaror	0	0	1 263 994
<i>Kortfristiga fordringar</i>			
Kundfordringar	26 342	6 250	0
Övriga kortfristiga fordringar	360 331	0	0
Aktuella skattefordringar	13 788	142 835	93 315
Förutbetalda kostnader och upplupna intäkter	7 342	5 000	0
	407 803	154 085	1 357 309
Kassa och bank	15 204 255	2 090 774	1 873 792
Summa Omsättningstillgångar	15 612 058	2 244 859	3 231 101
SUMMA TILLGÅNGAR	21 494 538	6 637 676	5 833 592

Balansräkning,
forts.

Belopp i kr	2021-09-30	2020-12-31	2019-12-31
EGET KAPITAL OCH SKULDER			
Eget Kapital			
Bundet eget kapital			
Aktiekapital	1 056 065	314 310	170 430
Ej registrerat aktiekapital	0	17 550	143 880
Fond för utvecklingsutgifter	2 007 420	3 918 013	933 791
	3 063 485	4 249 873	1 248 101
Fritt eget kapital			
Överkursfond	18 029 776	1 409 296	4 219 812
Pågående emission	0	642 450	10 408 898
Balanserad vinst eller förlust	-2 118 357	-2 984 222	786 233
Årets resultat	-5 342 202	-3 096 474	-14 005 647
Summa Eget Kapital	13 632 702	220 923	2 657 397
Långfristiga skulder			
Övriga långfristiga skulder	1 344 589	925 926	962 963
	1 344 589	925 926	962 963
Kortfristiga skulder			
Checkräkningskredit	0	0	73 012
Skulder till kreditinstitut	1 086 183	1 444 444	1 191 944
Förskott från kunder	0	0	250 000
Leverantörsskulder	2 474 006	332 164	150 363
Aktuella Skatteskulder	0	4 004	4 865
Övriga kortfristiga skulder	1 828 605	3 174 458	72 490
Upplupna kostnader och förutbetalda intäkter	1 128 453	535 757	470 558
	6 517 247	5 490 827	2 213 232
SUMMA EGET KAPITAL OCH SKULDER	21 494 538	6 637 676	5 833 592

Kassaflödesanalys

Belopp i kr	2021 Jan - sept	2020	2018-07-01 -2019-12-31
Den löpande verksamheten			
Rörelseresultat	-4 794 180	-2 845 478	-13 689 876
Justeringar för poster som inte ingår i kassaflödet m.m	869 328	413 784	4 108 869
Erhållna räntor	659	0	29
Erlagda räntor	-99 438	-129 421	-315 800
Betald Skatt	0	0	0
Kassaflöde från den löpande verksamheten före förändringar av rörelsekapital	-4 023 631	-2 561 115	-9 896 778
Kassaflöde från förändringar i rörelsekapital			
Ökning(-)/Minskning (+) av varulager	0	1 263 994	2 603 655
Ökning(-)/Minskning (+) av kundfordringar	-20 092	-6 250	282 210
Ökning(-)/Minskning (+) av rörelsefordringar	-233 626	-54 520	81 044
Ökning(+)/Minskning (-) av rörelseskulder	3 313 485	636 532	-132 738
Kassaflöde från den löpande verksamheten	-963 864	-721 359	-7 062 607
Investeringsverksamheten			
Förvärv av immateriella anläggningstillgångar	-2 344 991	-2 817 999	0
Förvärv av materiella anläggningstillgångar	0	0	0
Kassaflöde från Investeringsverksamheten	-2 344 991	-2 817 999	0
Finansieringsverksamheten			
Nyemission	17 675 545	613 889	9 938 889
Emissionskostnader	-2 513 611	0	0
Amortering checkkredit	0	-73 012	-100 427
Upptagna lån	1 585 402	3 500 000	0
Amortering av skuld	-325 000	-284 537	-1 224 723
Kassaflöde från finansieringsverksamheten	16 422 336	3 756 340	8 613 739
Årets kassaflöde	13 113 481	216 982	1 551 132
Likvida medel vid periodens början	2 090 774	1 873 792	322 660
Likvida medel vid periodens slut	15 204 255	2 090 774	1 873 792
Saldo enligt balansräkningen	15 204 255	2 090 774	1 873 792

Förändringar i
eget kapital

SEK	Bundet eget kapital Aktiekapital	Ej registrerat aktiekapital	Fond för utvecklings- utgifter	Fritt eget kapital Överkursfond	Balanserat resultat	Årets resultat	Summa eget kapital
Eget kapital 2020-12-31	314 310	17 550	3 918 013	2 051 746	-2 984 222	-3 096 474	220 923
Disposition enligt beslut av årets årsstämma			-3 918 013	-2 051 746	2 873 285	3 096 474	0
Registrerad emission	17 550	-17 550					0
Kontant emission	90 753	0		2 631 837			2 722 590
Kvittningsemission 1	34 100			1 578 400			1 612 500
Fondemission	146 384			-146 384			0
Kvittningsemission 2	7 176			208 104			215 280
Kostnader hänförliga till emission				-439 253			-439 253
Kontantemission	398 745			14 554 208			14 952 953
Kvittningsemission 3	47 047			1 717 222			1 764 269
Kostnader hänförliga till spridningsemission				-2 074 358			-2 074 358
Förändring fond för utvecklingsutgifter			2 007 420		-2 007 420		0
Periodens resultat						-5 342 202	-5 342 202
Eget kapital 2021-09-30	1 056 065	0	2 007 420	18 029 776	-2 118 357	-5 342 202	13 632 702

Finansiell rådgivare

Gemstone Capital A/S
Strandvejen 60, 2900 Hellerup
Tel +45 33 22 07 00
E-post kl@gemstonecapital.com

Bolagsinformation

Sound Dimension AB: 556940-9708
Sound Dimension AB
Sommarhöjdsgratan 1A
656 37 Karlstad
Telefon: 054-183 910
www.sounddimension.se

